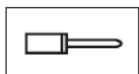
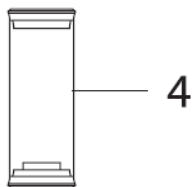
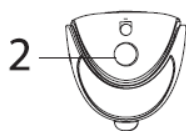
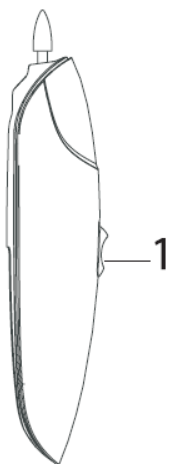


# *beper*

• ΣΕΤ ΜΑΝΙΚΙΟΥΡ & ΠΕΝΤΙΚΙΟΥΡ - ΟΔΗΓΙΕΣ ΧΡΗΣΗΣ



Cod.: 40.761



5



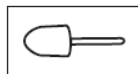
6



7



8



9

## **ΓΕΝΙΚΕΣ ΟΔΗΓΙΕΣ ΑΣΦΑΛΕΙΑΣ**

**ΔΙΑΒΑΣΤΕ ΠΡΟΣΕΚΤΙΚΑ ΤΙΣ ΟΔΗΓΙΕΣ ΧΡΗΣΗΣ ΠΡΙΝ ΧΡΗΣΙΜΟΠΟΙΗΣΕΤΕ ΤΗ ΣΥΣΚΕΥΗ ΠΡΩΤΗ ΦΟΡΑ.**

Διαβάστε τις παρακάτω οδηγίες προσεκτικά, καθώς σας παρέχουν χρήσιμες πληροφορίες ασφαλείας για την τοποθέτηση, χρήση και συντήρηση και σας βοηθούν να αποφύγετε πιθανά ατυχήματα.

Αφαιρέστε τη συσκευασία και σιγουρευτείτε ότι η συσκευή είναι άθικτη, προσέχοντας ιδιαίτερα το καλώδιο παροχής ρεύματος. Τα μέρη της συσκευασίας (πλαστικές σακούλες, πολυστυρένιο κ.τ.λ.) δεν πρέπει να είναι προσβάσιμα σε παιδιά για να προστατευτούν από πηγές πιθανού κινδύνου.

Συνιστάται να μην πετάτε τα υλικά συσκευασίας στα σκουπίδια του σπιτιού αλλά να τα απορρίψετε σε ειδικούς χώρους σε συνεργασία με το δήμο σας.

Πριν συνδέσετε τη συσκευή σιγουρευτείτε ότι η τάση του ρεύματος είναι κατάλληλη για τη συσκευή με βάση την ετικέτα της.

Εάν το φως της συσκευής δεν ταιριάζει στην πρίζα, δώστε το για αντικατάσταση μόνο σε εξειδικευμένο τεχνικό, ο οποίος θα εξασφαλίσει επιπλέον ότι τα καλώδια της πρίζας είναι κατάλληλα για την απορρόφηση ισχύος της συσκευής σας.

Ποτέ μην τραβήξετε το καλώδιο του ρεύματος για να αποσυνδέσετε τη συσκευή.

Σιγουρευτείτε ότι το καλώδιο του ρεύματος δεν έρχεται ποτέ σε επαφή με καυτές ή αιχμηρές επιφάνειες. Μη χρησιμοποιείτε τη συσκευή εάν το καλώδιο έχει υποστεί ζημιά. Σε αυτήν την περίπτωση πρέπει να αντικατασταθεί από τον κατασκευαστή, τον εξουσιοδοτημένο επισκευαστή ή παρόμοια εξειδικευμένους τεχνικούς ώστε να αποτραπεί οποιαδήποτε ζημιά.

Συνδέστε τη συσκευή αποκλειστικά σε εναλλασσόμενο ρεύμα.

Γενικά, η χρήση μετασχηματιστών για διαφορετικές πρίζες και/ή επεκτάσεις δε συνιστώνται. Εάν είναι απαραίτητο, παρακαλώ χρησιμοποιείτε μόνο απλούς ή πολλαπλούς μετασχηματιστές και επεκτάσεις σε συμμόρφωση με τους κανόνες ασφαλείας σε ισχύ, εξασφαλίζοντας ότι το όριο της δυνατότητας απορρόφησης πάνω στους απλούς μετασχηματιστές και τις επεκτάσεις και το ανώτατο όριο ισχύος πάνω στον πολλαπλό μετασχηματιστή δεν υπερβαίνουνται.

Αυτή η συσκευή προορίζεται αποκλειστικά για την ειδική της χρήση.

Οποιαδήποτε άλλη χρήση θεωρείται ακατάλληλη και κατ' επέκταση επικίνδυνη. Ο κατασκευαστής δεν είναι υπεύθυνος για οποιαδήποτε ζημιά προκύψει από ακατάλληλη, λανθασμένη ή απρόσεκτη χρήση.

Για να αποφύγετε τον κίνδυνο εγκαύματος, συνιστάται να ξετυλίξετε πλήρως το καλώδιο του ρεύματος και να βγάλετε τη συσκευή από την πρίζα, όταν δε χρησιμοποιείται.

Πριν το καθάρισμα αποσυνδέετε πάντα τη συσκευή.

Για να προστατευτείτε από ηλεκτροπληξία, μη βυθίζετε το καλώδιο, το φως ή οποιοδήποτε μέρος της συσκευής στο νερό ή σε άλλα υγρά.

Μην κρατάτε τη συσκευή με βρεγμένα χέρια ή πόδια.

Μην κρατάτε τη συσκευή με γυμνά πόδια.

Μην εκθέτετε τη συσκευή σε καιρικές συνθήκες όπως βροχή, άνεμο, χιόνι, χαλάζι.

Μην χρησιμοποιείτε τη συσκευή κοντά σε εκρηκτικά, πολύ εύφλεκτα υλικά, αέρια, φλόγες, συσκευές θέρμανσης.

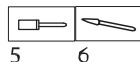
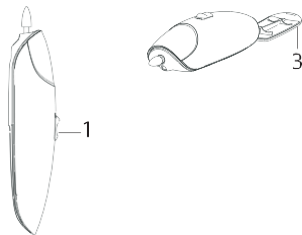
Μην επιτρέπετε σε παιδιά, άτομα με αναπηρία ή σε οποιονδήποτε άπειρο ή χωρίς τεχνική ικανότητα να χρησιμοποιούν τη συσκευή χωρίς επίβλεψη. Η αυστηρή επίβλεψη είναι απαραίτητη όταν η συσκευή χρησιμοποιείται κοντά ή από παιδιά.

Σιγουρευτείτε ότι τα παιδιά δεν παίζουν με αυτή τη συσκευή.

Εάν αποφασίσετε να μην χρησιμοποιήσετε άλλο τη συσκευή, κάντε την μη επισκευάσιμη κόβοντας απλώς το καλώδιό της αφού το βγάλετε από την πρίζα. Επίσης μετατρέψτε σε μη επισκευάσιμα όλα τα επικίνδυνα μέρη, ειδικά για παιδιά που θα μπορούσαν να παίξουν με τη συσκευή.

## Περιγραφή προϊόντος

1. Διακόπτης ON/OFF switch
2. Ενδεικτική λυχνία LED
3. Θήκη μπαταρίας
4. Θήκη
5. Εξάρτημα με γυαλόχαρτο
6. Εξάρτημα με καρβίδιο πυριτίου
7. Εξάρτημα με κορούνδιο
8. Εξάρτημα με λευκό κορούνδιο
9. Εξάρτημα με τσόχα



## ΤΡΟΠΟΣ ΧΡΗΣΗΣ:

Επιλέξτε το επιθυμητό εξάρτημα και εφαρμόστε το στη συσκευή. Ρυθμίστε τον διακόπτη στο ON για να ενεργοποιήσετε τη συσκευή.

Εξάρτημα με γυαλόχαρτο: δίνει γρήγορα σχήμα στα νύχια.

Εξάρτημα με κορούνδιο/εξάρτημα με λευκό κορούνδιο (κώνος): λειαίνει την επιφάνεια των νυχιών.

Εξάρτημα με καρβίδιο πυριτίου: αφαιρεί τα νεκρά κύτταρα γύρω από τα νύχια

Εξάρτημα με τσόχα: λειαίνει τα νύχια

Ρυθμίστε τον διακόπτη στο OFF για να απενεργοποιήσετε τη συσκευή και να τοποθετήσετε το εξάρτημα στη θήκη του.

## ΤΡΟΠΟΣ ΚΑΘΑΡΙΣΜΟΥ ΣΥΣΚΕΥΗΣ:

Μετά από κάθε χρήση ξεπλύνετε και καθαρίζετε τη συσκευή με μία βούρτσα ή ένα πανί. Η συσκευή δεν είναι αδιάβροχη. Μην την καθαρίζετε ή τη βυθίζετε.

## ΠΡΟΣΟΧΗ:

Αφαιρέστε τη μπαταρία εάν δε χρησιμοποιείτε τη συσκευή για μεγάλο χρονικό διάστημα.

Φυλάξτε τη μακριά από παιδιά.

## ΑΝΤΙΜΕΤΩΠΙΣΗ ΣΦΑΛΜΑΤΩΝ:

ΠΡΟΒΛΗΜΑ	ΠΙΘΑΝΗ ΑΙΤΙΑ	ΛΥΣΗ
Δε λειτουργεί	Λάθος εγκατάσταση μπαταρίας Η μπαταρία είναι χαμηλή	Τοποθετήστε τη μπαταρία σωστά Αντικαταστήστε τη μπαταρία
Έχει πέσει η ταχύτητα λειτουργίας	Η μπαταρία είναι χαμηλή	Αντικαταστήστε τη μπαταρία

## ΣΥΜΒΟΥΛΗ ΟΜΟΡΦΙΑΣ:

Αποφύγετε την επαφή με σαπούνι και άλλα χημικά προϊόντα.

Επιλέξτε βερνίκι χωρίς φορμαλδεΐδη και ασετόν αλλά με οξικό άλας.

## Χαρακτηριστικά

Πέντε διαφορετικά εξαρτήματα για επαγγελματικό μανικιούρ και πεντικιούρ

Ενσωματωμένη λυχνία LED

Συρόμενο διακόπτη

Αθόρυβο μοτέρ

2 AAA μπαταρίες

**Για κάθε λόγο βελτίωσης, η Verbe διατηρεί το δικαίωμα να τροποποιήσει ή να βελτιώσει το προϊόν χωρίς ειδοποίηση.**



Η ευρωπαϊκή οδηγία 2011/65/EU σχετικά με τα Απόβλητα ειδών Ηλεκτρικού και Ηλεκτρονικού Εξοπλισμού (ΑΗΗΕ) απαιτεί οι παλιές οικιακές ηλεκτρικές συσκευές να μην απορρίπτονται στους τυπικούς δημοτικούς κάδους σκουπιδιών. Οι παλιές συσκευές πρέπει να συλλέγονται ξεχωριστά ώστε να διευκολύνεται η αξιοποίηση και η ανακύκλωση των υλικών που περιλαμβάνουν και να μειώνεται η επίδραση στην υγεία του ανθρώπου και στο περιβάλλον. Το σύμβολο του κάδου με το X σας υπενθυμίζει την υποχρέωσή

σας όταν πετάτε τη συσκευή να συλλέγεται ξεχωριστά.

## **ΠΙΣΤΟΠΟΙΗΤΙΚΟ ΕΓΓΥΗΣΗΣ**

Αυτή η συσκευή έχει ελεγχθεί στο εργοστάσιο. Από την ημέρα αγοράς ισχύει εγγύηση 24 μηνών για ελαττώματα υλικών και κατασκευής. Για τη χρήση της εγγύησης θα πρέπει να επιδείξετε την απόδειξη αγοράς μαζί με το πιστοποιητικό εγγύησης.

**Η εγγύηση ισχύει μόνο με το πιστοποιητικό εγγύησης και την απόδειξη αγοράς που αποδεικνύει την ημερομηνία αγοράς και το μοντέλο της συσκευής.**

Για τεχνική υποστήριξη, παρακαλώ επικοινωνήστε απευθείας με τον έμπορο ή τα κεντρικά μας, ώστε να διατηρήσετε την αποδοτικότητα της συσκευής και ΝΑ ΜΗΝ ακυρώσετε την εγγύηση.

### **Όροι εγγύησης**

Εάν η συσκευή παρουσιάσει κάποιο πρόβλημα λόγω ελαττωματικής κατασκευής ή/και υλικού κατά τη διάρκεια ισχύος της εγγύησης, εγγυόμαστε δωρεάν επισκευή υπό τον όρο ότι:

- Η συσκευή έχει χρησιμοποιηθεί σωστά και για τον σκοπό που προορίζεται
- Η συσκευή δεν έχει παραποιηθεί, αλλιώς δε μπορεί να συντηρηθεί.
- Θα επιδείξετε την απόδειξη αγοράς.
- Τυχόν φυσική φθορά της συσκευής λόγω χρήσης δεν θα καλυφθεί από την παρούσα εγγύηση.

Κατ' επέκταση, οποιοδήποτε κομμάτι που θα μπορούσε να σπάσει από ατύχημα ή μέρος που καταναλώνονται με εμφανή σημάδια φθοράς (όπως λάμπες, μπαταρίες, μέρη που παράγουν θερμότητα...) και τα αισθητικά κομμάτια εξαιρούνται από την εγγύηση, καθώς και κάθε αλλοίωση που προκύπτει από τη μη εφαρμογή των κανόνων χρήσης, από την αμέλεια κατά τη χρήση και/ή τη συντήρηση της συσκευής, την απροσεξία, τη λάθος ή ακατάλληλη εγκατάσταση, τη ζημιά κατά τη μεταφορά και οποιαδήποτε άλλη ζημιά που δεν μπορεί να αποδοθεί στον κατασκευαστή.

Για κάθε βλάβη που δεν μπορεί να επισκευαστεί εντός της περιόδου εγγύησης, η συσκευή θα αντικαθίσταται δωρεάν.

Σε κάθε περίπτωση, εάν το τμήμα προς αντικατάσταση λόγω ελαττώματος, θραύσης ή δυσλειτουργίας είναι ένα αξεσουάρ και/ή ένα αφαιρούμενο μέρος του προϊόντος, η Berper διατηρεί το δικαίωμα να αντικαταστήσει μόνο το συγκεκριμένο μέρος και όχι όλο το προϊόν.

### **Τεχνική υποστήριξη**

Ακόμα και μετά τη λήξη της εγγύησης πάντα θα επικεντρωνόμαστε την επισκευή ελαττωματικών συσκευών. Για τεχνική υποστήριξη και/ή επισκευές μετά τη λήξη της εγγύησης, μπορείτε να απευθυνθείτε απευθείας στην παρακάτω διεύθυνση:

Επικοινωνήστε με τον αντιπρόσωπο στη χώρα σας ή με το Τμήμα Εξυπηρέτησης Πελατών της Berper στο email [assistenza@beper.com](mailto:assistenza@beper.com), το οποίο θα προωθήσει το αίτημά σας στον αντιπρόσωπο της χώρας σας