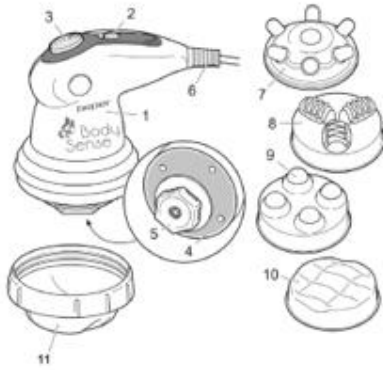


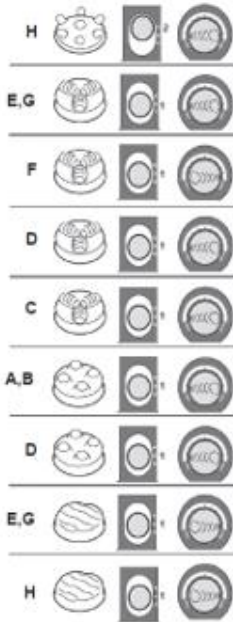
Εικ. Α



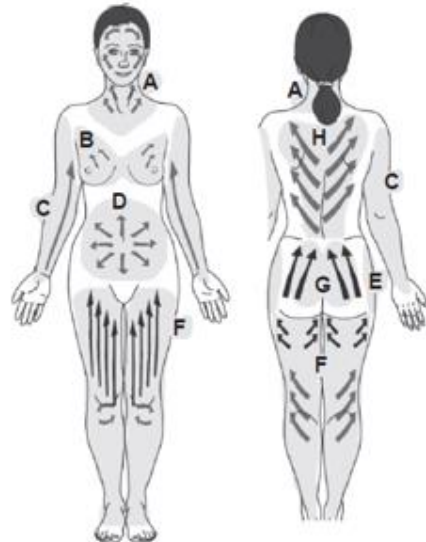
Εικ. Β



Εικ. Δ



Εικ. Γ



Προειδοποιήσεις

Διαβάστε προσεκτικά αυτό το εγχειρίδιο, καθώς περιέχει σημαντικές οδηγίες για την ασφαλή τοποθέτηση, χρήση και συντήρηση της συσκευής.

Αυτή η μονάδα μπορεί να χρησιμοποιηθεί από παιδιά ηλικίας 8 ετών και άνω και από άτομα με μειωμένες σωματικές, αισθητηριακές ή διανοητικές ικανότητες ή με έλλειψη εμπειρίας ή γνώσης, εάν επιβλέπονται ή έχουν λάβει οδηγίες σχετικά με τη χρήση της και κατανοούν τους σχετικούς κινδύνους.

Ο καθαρισμός και η συντήρηση δεν πρέπει να πραγματοποιούνται από παιδιά χωρίς επίβλεψη.

Εάν το καλώδιο τροφοδοσίας υποστεί ζημιά, πρέπει να αντικατασταθεί μόνο σε κέντρο επισκευών εγκεκριμένο από τον κατασκευαστή.

Παρουσία ιατρικών καταστάσεων, όπως φλεβίτιδας, κηρών, εκδορών ή άλλων θεμάτων, συμβουλευτείτε το γιατρό σας για τη συχνότητα και τη διάρκεια των εφαρμογών, καθώς και για πιθανές αντενδείξεις.

Οι μέλλουσες μητέρες, τα άτομα που πάσχουν από διαβήτη και τα άτομα που φέρουν βηματοδότη πρέπει να συμβουλευτούν το γιατρό τους πριν χρησιμοποιήσουν αυτήν τη συσκευή.

Άτομα που είναι ευαίσθητα στη θερμότητα πρέπει να προσέχουν κατά τη χρήση της συσκευής.

Μην τη χρησιμοποιείτε για περισσότερο από 15 λεπτά.

Πριν κάνετε μία νέα συνεδρία μασάζ, αφήστε τη συσκευή να κρυώσει.

Μην κάνετε μασάζ στην ίδια περιοχή σώματος για περισσότερο από 5 λεπτά.

Αφού αφαιρέσετε τη συσκευασία, ελέγξτε τη συσκευή για τυχόν σημάδια βλάβης. Σε περίπτωση ορατής ζημιάς, μην τη χρησιμοποιήσετε και επικοινωνήστε με έναν εξειδικευμένο τεχνικό.

Εάν το βύσμα και η πρίζα δεν είναι συμβατά, η πρίζα πρέπει να αντικατασταθεί με κατάλληλο τύπο από εξειδικευμένο τεχνικό.

Όταν δε χρησιμοποιείται, αποσυνδέστε τη συσκευή από την παροχή ρεύματος και βεβαιωθείτε ότι είναι απενεργοποιημένη.

Ποτέ μην αγγίζετε τη συσκευή με βρεγμένα χέρια.

Μην αφήνετε τη συσκευή εκτεθειμένη σε καιρικές συνθήκες (βροχή, άμεσο ηλιακό φως).

Μη ρίχνετε ή χτυπάτε τη συσκευή.

Σε περίπτωση βλάβης ή δυσλειτουργίας της συσκευής, αποσυνδέστε τη αμέσως. Μην επιχειρήσετε να την επισκευάσετε, αλλά μεταφέρετέ την σε ένα κέντρο επισκευών εγκεκριμένο από τον κατασκευαστή.

Η συσκευή δεν έχει σχεδιαστεί για ιατρικούς σκοπούς.

Να είστε ιδιαίτερα προσεκτικοί όταν τη χρησιμοποιείτε στο λαιμό και την πλάτη σας. Πάντα φροντίζετε να μεζέψετε τα μαλλιά σας πριν κάνετε μασάζ στην περιοχή του λαιμού και της πλάτης, για να αποτρέψετε ενδεχόμενο ατύχημα.

Περιγραφή προϊόντος Εικ. Α

1. Κύρια μονάδα
2. Ενεργοποίηση / μασάζ / μασάζ + διακόπτης υπερύθρων
3. Ρύθμιση έντασης μασάζ
4. Υπέρυθρο φως
5. Αντάπτορας κεφαλής μασάζ
6. Καλώδιο
7. Κεφαλή μασάζ με δάχτυλα
8. Κεφαλή μασάζ με κυλίνδρους
9. Κεφαλή μασάζ με μπάλες
10. Κυματιστή κεφαλή μασάζ
11. Κεφαλή με προστατευτικό πανί

Συμβουλές για χρήση

Το μασάζ γίνεται καλύτερα το πρωί επειδή το σώμα είναι ξεκούραστο και πιο δεκτικό. Κατά τη διάρκεια του βραδιού, ειδικά μετά από μια κουραστική μέρα, τα πόδια είναι ήδη επιβαρυσμένα και το επιπλέον άγχος μπορεί να αυξήσει τη φλεγμονώδη κατάσταση, οπότε είναι καλύτερο να εφαρμόζετε μόνο κρέμα με ελαφρύ μασάζ αυτήν την ώρα της ημέρας.

Κάντε μασάζ στις περιοχές που θα υποβληθούν σε θεραπεία σε μικρούς ομόκεντρους κύκλους. Η τριβή βοηθά στη βελτίωση της τοπικής κυκλοφορίας. Μετακινήστε την αργά και μαλακά, ξεκινώντας από κάτω προς τα πάνω και χωρίς να ασκείτε υπερβολική πίεση στους ιστούς.

Το μασάζ στα πόδια είναι ιδιαίτερα καλό για την ανακούφιση της αίσθησης κόπωσης και βαρύτητας και για την προώθηση μιας ευχάριστης και χαλαρής αίσθησης.

Οδηγίες χρήσης

Επιλέξτε το επιθυμητό αξεσουάρ για το μασάζ, στερεώστε το στην εξαγωνική βάση, βεβαιωθείτε ότι η συσκευή είναι απενεργοποιημένη και αποσυνδεδεμένη. Εικ. Β

Συνδέστε τη συσκευή και τοποθετήστε το διακόπτη στη θέση 1, για να ενεργοποιήσετε μόνο το μασάζ ή 2 για να ενεργοποιήσετε και το υπέρυθρο φως.

Ρυθμίστε την ένταση του μασάζ με τη ροδέλα ρύθμισης.

Τα παρεχόμενα αξεσουάρ μπορούν να χρησιμοποιηθούν εναλλάξ.

Ελέγξτε το διάγραμμα στα Σχ. Γ και Δ για να επιλέξετε την ταχύτητα και το σωστό εξάρτημα για κάθε περιοχή σώματος.

Χρησιμοποιήστε την κεφαλή με το προστατευτικό πανί εάν εφαρμόζετε κρέμα κατά τη διάρκεια του μασάζ για να αποφύγετε την ανάπτυξη βρωμιάς. Τοποθετήστε τη περιστρέφοντάς τη δεξιόστροφα στη μονάδα βάσης. Βεβαιωθείτε ότι είναι σωστά κλειστό.

Τα αξεσουάρ 7 και 9 είναι πολυχρηστικά λόγω των διαφόρων μορφών προεξοχών τους. Χρησιμοποιώντας αυτά, μπορείτε να κάνετε μασάζ διαφορετικής έντασης. Η εφαρμογή μεγαλύτερης πίεσης θα έχει ως αποτέλεσμα ένα βαθύτερο μασάζ.

Η κεφαλή κυλίνδρων 8 χρησιμοποιείται για να κάνει μασάζ δόνησης που λειτουργεί κατά της κυτταρίτιδας χάρη στην κίνηση πάνω-κάτω. Προωθεί επίσης την καλή κυκλοφορία του αίματος.

Η κυματιστή κεφαλή 10 είναι ιδανική για ένα πιο ήπιο και ελαφρύ μασάζ τριβής. Συνιστάται για την ανακούφιση του μυϊκού πόνου από κράμπες λόγω της ήπιας, χαλαρωτικής δράσης του μασάζ.

Η λειτουργία υπέρυθρης ακτινοβολίας / θερμότητας σε συνδυασμό με το μασάζ δονήσεων εφαρμόζει θερμότητα στο δέρμα που βοηθά στην απορρόφηση των θρεπτικών συστατικών από τα καλλυντικά προϊόντα που χρησιμοποιούνται.

Μην κάνετε μασάζ στην ίδια περιοχή για περισσότερο από 5 λεπτά και μη χρησιμοποιείτε τη συσκευή για περισσότερο από 15 λεπτά κάθε φορά.

Πριν ξεκινήσετε μια νέα συνεδρία μασάζ περιμένετε τουλάχιστον 15 λεπτά μέχρι να κρυώσει η συσκευή.

Καθαρισμός και συντήρηση

Αποσυνδέστε τη συσκευή πριν την καθαρίσετε.

Μη χρησιμοποιείτε διαλύτες, απορρυπαντικά ή λειαντικά προϊόντα.

Χρησιμοποιήστε ένα στεγνό πανί για να καθαρίσετε την εξωτερική επιφάνεια.

Όταν η συσκευή δε χρησιμοποιείται, αποσυνδέστε την.

Για να μην καταστραφεί το καλώδιο, μην το στρίβετε. Τυλίξτε το γύρω από τη συσκευή. Εάν είναι κατεστραμμένο, αντικαταστήστε το αμέσως από εξειδικευμένο προσωπικό.

Προειδοποίηση: μη βυθίζετε τη συσκευή σε νερό ή άλλα υγρά.